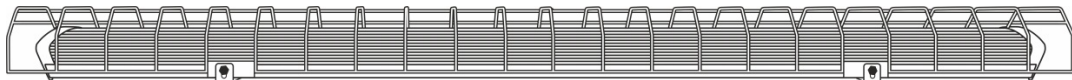


Модель	LED ДПО SPORT 2x18W	
Орналатын шамдардың түрі	LED T8	
Орналатын шамдардың саны, дана	2	
Орналынған шамдардың негізін түрі	G13	
Шам ұзындығы, мм		1200
Жарық тарату бұрышы, гр°	160	
Қорғау дәрежесі	IP20	
Қорғаныш санаты	II	
Климаттық орындау	У3	
Жұмыс температурасының диапазоны, °С	-10°...+40°	
Габариттік өлшемдері, ДхШхВ, мм		1250x155x65
Қызмет мерзімі, жыл	10	
Корпус түсі	Ақ	
Корпус материалы	Қаңылтыр	
Рефлектор	АБС-пластик	
Кіріс кернеуі, В	220	
Кіріс тоғы, А	5	

## LED ДПО SPORT



## Т8 жарықдиодты шамдарды ауыстыру:

1. Шамды қуат желісінен ажыратыңыз;
2. Бүйірлік қақпақтарынан тартып, жарық шашыратқышты жарықшамнан алыңыз;
3. Ақаулы шамды алыңыз;
4. G13 негізі бар Т8 жаңа жарықдиодты шамын екі негіздің түйреуіштерімен жарық диодты сызық корпусың жоғарғы жағында болатындай етіп, контактілі ойықтарға орнатыңыз және шамды 90°-қа бұраңыз;
5. Жарық шашыратқышты қайта орнатыңыз және оны бүйірлік қақпақтармен бекітіңіз.

## Кепілдік міндеттемелер:

1. Кепілдік мерзімі-пайдалану ережелерін сақтаған жағдайда 1 жыл.
2. Кепілдік міндеттемелер жарықшам сатылған сәттен бастап қолданылуына енеді.
3. Бұйымды дұрыс тасымалдамағаны, дұрыс сақтамағаны, монтаждамағаны және дұрыс пайдаланбағаны үшін сатушы ұйым жауапты болмайды.
4. Егер жарықшам жерлендірілмеген болса, кепілдеме қолданылмайды (сары-жасыл сым - E). партия нөмірі, сату күні, сатушы ұйымның мөртабаны, сатушы мен сатып алушының жеткізушінің құжаттарында қолы болмаған кезде кепілдік мерзімі бұйым дайындалған күннен бастап есептеледі.
5. Кепілдік мына төмендегілердің нәтижесінде зақымдалған жарықшамға қолданылмайды:
6. Механикалық әсер ету және өзге де зақымдану.  
Механикалық зақымдануларға кинетикалық энергия әсерінен жарықшам (корпус, шашыратқыш, шағылыстырғыш, қоректендіру сымы) тұтастығының бұзылуы жатады.
7. Сұйықтықтармен жанасу (жарықшамның істен шығуы немесе желілік сымның ақауы нәтижесінде, корпус ішінде ылғалдың болуына байланысты), сатушы ұйым маманының қарауы нәтижелері немесе бөгде сараптамалық қорытынды негізінде.

## Гарантийный талон / Кепілдік талоны

Гарантийный талон действителен только при заполнении всех данных / Кепілдік талоны барлық деректерді толтырған кезде ғана жарамды

Номер партии / Топтаманың нөмірі (смотреть на корпусе светильника)/(жарықшамның корпусынан қарау)	
Дата продажи / Сату күні (дд/мм/гггг) / (жж/аа/жжжж)	
Адрес продавца / Сатушының мекен-жайы (юр. адрес/ телефон) / (заңды мекен-жайы / телефоны)	
Печать продавца / Сатушының мөрі (подпись/ печать продавца) / ( сатушының қолы/ мөрі )	
Покупатель / Сатып алушы ( ФИО/ подпись ) / (Аты-жөні / қолы)	

ТЕХНИЧЕСКИЙ ПАСПОРТ  
И РУКОВОДСТВО ПО ЭКСПЛУАТАЦИИ

## Назначение:

Светильник серии LED ДПО SPORT под светодиодную лампу T8 предназначены для общего освещения общественных зданий, спортивных сооружений, игровых площадок и т.п.. Их можно монтировать непосредственно на потолок или стены, либо крепить на подвесах.

## Комплектация:

1. Светодиодный светильник LED ДПО SPORT шт. 1
2. Технический паспорт и руководство по эксплуатации, шт. 1
3. Упаковочная коробка, шт. 1

## Требования по технике безопасности:

1. Монтаж, устранение неисправностей и чистка светильника производится только при отключенном электропитании квалифицированным специалистом.
2. Использование светильника допускается только при указанном в инструкции по эксплуатации напряжении сети.
3. **ЗАПРЕЩАЕТСЯ:**
  - Устанавливать светильник вблизи горючих, легковоспламеняющихся предметов и химически активных элементов. Также не допускается установка светильника на такие материалы как шпон и материалы на основе древесины толщиной менее 2 мм.
  - Эксплуатация светильника с поврежденным корпусом, защитным рефлектором или без него.
4. Светильник ремонту не подлежит. При возникновении неисправности в гарантийный срок, принести на замену продавцу, по истечении гарантийного срока светильник утилизировать.

## Подготовка светильника к работе, установка, правила эксплуатации:

1. Распакуйте светильник, убедитесь в его целостности и комплектации.
2. Установите светильник на плоскую поверхность при помощи двух винтов (в комплект не входят).
3. Подключите светильник к сети 220 В, соединив сетевые провода с соответствующими выводами светильника, провод коричневого – L (фаза), синий – N (нейтраль),
4. В процессе эксплуатации светильника, рекомендуется проводить профилактический осмотр целостности корпуса светильника, электропроводки и мест его соединений, не реже двух раз в год.

## Условия транспортировки и хранения:

1. Транспортирование допускается любым видом крытого транспорта, обеспечивающего защиту упакованной продукции от механических повреждений, непосредственного воздействия атмосферных осадков и ударных нагрузок в соответствии с правилами перевозок грузов, действующих на транспорте данного вида.
2. Хранение осуществляется в упаковке изготовителя в закрытых помещениях с естественной вентиляцией при температуре от -50°С до +50°С и относительной влажности не более 98% при 35°С.

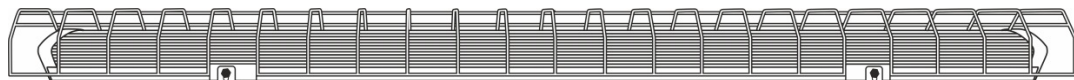
## Утилизация:

Изделие не содержит дорогостоящих или токсичных материалов, требующих специальной утилизации. Утилизацию проводят обычным способом.

## Технические характеристики:

Модель	LED ДПО SPORT 2x18W	
Тип устанавливаемых ламп	LED T8	
Количество устанавливаемых ламп, шт	2	
Тип цоколя устанавливаемых ламп	G13	
Длина лампы, мм	1200	
Угол светораспределения, гр°	160	
Степень защиты	IP20	
Класс защиты	II	
Климатическое исполнение	У3	
Диапазон рабочих температур, °С	-10°...+40°	
Габаритные размеры ДхШхВ, мм	1250x155x65	
Срок службы, лет	10	
Цвет корпуса	Белый	
Материал корпуса	Жесть	
Рефлектор	АБС-пластик	
Входное напряжение, В	220	
Входной ток, А	5	

## LED ДПО SPORT



### Замена светодиодных ламп Т8:

1. Отключите светильник от сети питания;
2. Снимите со светильника рассеиватель, оттянув торцевые крышки;
3. Извлеките дефектную лампу;
4. Установите новую светодиодную лампу Т8 с цоколем G13 штырями обоих цоколей в контактные пазы и поверните лампу на 90° до щелчка, так чтобы светодиодная линейка оказалась в верхней части корпуса;
5. Установите обратно рассеиватель и застегните его торцевыми крышками.

### Гарантийные обязательства:

1. Гарантийный срок – 1 год при соблюдении правил эксплуатации.
2. Гарантийные обязательства вступают в силу с момента продажи светильника.
3. За неправильную транспортировку, хранение, монтаж и эксплуатацию изделия, торгующая организация ответственность не несет.
4. При отсутствии номера партии, даты продажи, штампа торгующей организации, подписей продавца и покупателя в документах поставщика, гарантийный срок исчисляется со дня изготовления изделия.
5. Гарантия не распространяется на светильник, поврежденный в результате:
6. Механического воздействия и иного повреждения.  
К механическим повреждениям относятся, нарушение целостности светильника (корпуса, рассеивателя, отражателя, провода питания) под воздействием кинетической энергии.
7. Контакта с жидкостями (выход из строя светильника в связи с присутствием влаги внутри корпуса в результате дефекта корпуса или сетевого провода), на основании результатов осмотра специалистом торгующей организации или стороннего экспертного заключения.

**MEGA LIGHT**<sup>®</sup>  
energy saver

**ДПО SPORT**

сериялы

жарықдиодты жарықшам

ТЕХНИКАЛЫҚ ТӨЛҚҰЖАТ  
ЖӘНЕ ПАЙДАЛАНУ ЖӨНІНДЕГІ НҰСҚАУЛЫҚ

### Пайдаланылуы:

LED ДПО SPORT сериялы Т8 жарықдиодты жарықшамы қоғамдық, өндірістік және қосалқы үй-жайларды жалпы жарықтандыруға арналған. Оларды тікелей төбеге немесе қабырғаға орнатуға немесе асқышқа бекітіп орнатуға болады.

### Жинақтау:

1. LED ДПО SPORT жарықдиодты жарықшам, 1 дана
2. Техникалық төлқұжат және пайдалану жөніндегі Нұсқаулық, 1 дана
3. Орауыш қорап, 1 дана

### Қауіпсіздік техникасы бойынша талаптар:

1. Жарықшамды монтаждауды, ақаулықтарды жоюды және тазалауды тек білікті маман электр қуаты сөндірілген кезде ғана жүргізеді.
2. Жарықшамды пайдалануға желі кернеуін пайдалану жөніндегі нұсқаулықта көрсетілген кезде ғана рұқсат етіледі.
3. **ТҮЙІМ САЛЫНАДЫ:**
  - Жарықшамды жанғыш, тез тұтанатын заттар мен химиялық белсенді элементтердің жанында орнатуға. Сондай-ақ жарықшамды кілтек (шпон) сияқты материалдарға және қалыңдығы 2 мм-ден кем ағаш негізіндегі материалдарға орнатуға жол берілмейді.
  - Корпусы немесе қорғаныш шынысы зақымдалған жарықшамды пайдалануға.
4. Жарықшам жөндеуге жатпайды. Кепілді мерзім ішінде ақау пайда болған жағдайда сатушыға ауыстырып беру үшін әкелуге болады, кепілдік мерзімі өткен соң жарықшамды жою қажет.

### Жарықшамды жұмысқа дайындау, орнату, пайдалану ережесі:

1. Жарықшамды ашып, оның бүтін екендігіне және дұрыс жинақталғанына көз жеткізіңіз.
2. Жарықшамды тегіс бетке екі бұранданың көмегімен орнатыңыз (жинаққа кірмейді).
3. Жарықшамды 220 В желісіне қосыңыз, желілік сымдарды шамның тиісті шығыстарымен қосыңыз, қоңыр сым -L (фаза), көк-N (бейтарап),
4. Жарықшамды пайдалану барысында жарықшам корпусының, электр сымдарының және оның қосылу орындарының бүтіндігін жылына кемінде екі рет профилактикалық тексеру жүргізу ұсынылады.

Шамшырақты пайдалану барысында Шамшырақ корпусының, электр сымдарының және оның қосылу орындарының бүтіндігін жылына кемінде екі рет профилактикалық тексеру жүргізу ұсынылады

### Тасымалдау және сақтау шарттары:

1. Буып-түйілген өнімді механикалық зақымданудан, атмосфералық жауын-шашынның және соққы күштерінің тікелей әсерінен қорғауды қамтамасыз ететін жабық келіктің кез-келген

**Наименование и местонахождение изготовителя (уполномоченного изготовителем лица), импортера, информации для связи с ними/ Өндірушінің атауы және орналасқан жері (өндіруші уәкілеттік берген тұлға), импорттаушы, олармен байланысуға**

**арналған ақпарат**


1. ТОО «Юг Электрокомплект»/«Юг Электрокомплект» ЖШС  
050061, Республика Казахстан, г. Алматы, ул. Кудерина, 476 / 050061, Қазақстан Республикасы, Алматы қ, Кудерин к-сі, 476  
Тел./факс: +7 (727) 346-88-88  
E-mail: [almaty@ekt.kz](mailto:almaty@ekt.kz)
2. Произведено по заказу и под контролем ТОО «Юг Электрокомплект» на заводе Нингбо Сантек Лайтинг Со., ЛТД, / Нингбо Сантек Лайтинг Со зауытында "Юг Электрокомплект" ЖШС тапсырысы бойынша және бақылауымен өндірілген., ЛТД  
Промышленная зона № 1 Тяньян Ли, улица Дан Донг, округ Сьян Шан, Нингбо, провинция Чжэцзян, Китай/  
Өнеркәсіптік аймақ № 1 Тяньян Ли, Дан Донг көшесі, Сьян Шан округі, Нингбо, Чжэцзян провинциясы, Қытай

түрімен тасымалдауға, осы түрдегі көлікте қолданылатын жүктерді тасымалдау қағидаларына сәйкес жол беріледі.

2. Сақтау дайындаушының қаптамасында -50°С-тан +50°С-қа дейінгі температурада және 35°С кезінде 98%-дан аспайтын салыстырмалы ылғалдылықта табиғи желдеткіші бар жабық үй-жайларда жүзеге асырылады.

**Жою:**

Бұйымның құрамында арнайы кәдеге жаратуды талап ететін қымбат немесе улы материалдар жоқ. Жою әдеттегі тәсілмен жүргізіледі



Өнімнің толық тізімімен сіз [mgl.kz](http://mgl.kz) сайтында таныса аласыз

С полным перечнем продукции вы можете ознакомиться на сайте [mgl.kz](http://mgl.kz)

