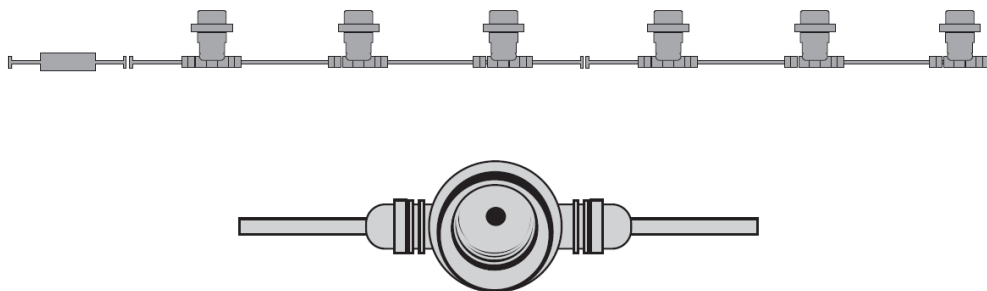


Техникалық сипаттамалары:

Модель	BELT 15 E27 5м	BELT 60 E27 20м
Максималды жүктеме, Вт	1500	
Патрон түрі	E27	
Жарық көзі	Led шамы (бөлек сатып алынады)	
Шамдардың саны, дана	15	60
Гирлянданың ұзындығы, м	5	20
Шамдар арасындағы қадам, см	30	
Желілік сымның қимасы, мм2	2x0,75	
Жарық режимі	Турақты	
Қорғау дәрежесі	IP54	
Қорғау класы	II	
Корпус пен гирлянд сымдарының түсі	Қара	
Жұмыс температурасының диапазоны, °С	-20°...+50°	
Климаттық орындалуы	УХЛ 1	
Кіріс кернеуі, В	220	

BELT гирляндасы



Кепілдік міндеттемелер:

- Кепілдік мерзімі – пайдалану ережелерін сақтаған кезде 1 жыл.
- Кепілдік міндеттемелер гирлянда сатылған сәттен бастап күшіне енеді.
- Бұйымды дұрыс тасымалдамағаны, сақтамағаны, монтаждамағаны және пайдаланбағаны үшін, сатушы ұйым жауапкершілік көтермейді.
- Жеткізушінің құжаттарында топтаманың нөмірі, сатылған күні, сауда жасаушы ұйымның мөртабаны, сатушы мен сатып алушының қолдары болмаған кезде кепілдік мерзімі бұйым дайындалған күннен бастап есептеледі.
- Кепілдік мына төмендегілердің нәтижесінде зақымдалған гирляндаға қолданылмайды:
 - Механикалық әсер ету және басқа зақым.
 - Механикалық зақымдануларға кинетикалық энергияның әсерінен гирлянданың (патронның, қуат сымның) бүтіндігінің бұзылуы жатады.
 - Сұйықтықтармен жанасуы (корпустың немесе желілік сымның ақауы нәтижесінде корпус ішінде ылғалдың болуына байланысты жарықшамның істен шығуы), сатушы ұйым маманының қарау нәтижелері немесе сыртқы сараптамалық қорытынды негізінде жүзеге асырылады.

Гарантийный талон / Кепілдік талоны

Гарантийный талон действителен только при заполнении всех данных / Кепілдік талоны барлық деректерді толтырған кезде ғана жарамды

Номер партии / Топтаманың нөмірі (смотреть на корпусе светильника)/(жарықшамның корпусынан қарау)	
Дата продажи / Сату күні (дд/мм/гггг) / (кк/аа/жжжж)	
Адрес продавца / Сатушының мекен-жайы (юр. адрес/ телефон) / (заңды мекен-жайы / телефоны)	
Печать продавца / Сатушының мөрі (подпись / печать продавца) / (сатушының қолы / мөрі)	
Покупатель / Сатып алушы (ФИО/ подпись) / (Аты-жөні / қолы)	

**ТЕХНИЧЕСКИЙ ПАСПОРТ
И РУКОВОДСТВО ПО ЭКСПЛУАТАЦИИ**

Назначение:

Гирлянда BELT представляет собой водостойкий ПВХ кабель, на котором располагаются с фиксированным шагом 30 см цоколи стандарта E27 для установки ламп накаливания/светодиодных ламп, используемая для оформления вывесок, веранд, летних площадок, входных групп или декорирования фасадов, кафе, ресторанов, домов. От обычной гирлянды она отличается своей конструкцией. Гирлянда BELT применяется для оформления как внутренних помещений, так и всевозможных конструкций, находящихся под открытым небом: оформления вывесок, веранд, летних площадок, входных групп или декорирования фасадов, кафе, ресторанов, домов, мостов, арок, беседок, вывесок, объемных букв и даже деревьев. Конструкция выглядит старомодно, стильно и уютно.

Комплектация:

- Гирлянда BELT, шт. 1
- Технический паспорт и руководство по эксплуатации, шт. 1
- Упаковочная коробка, шт. 1

Требования по технике безопасности:

- Монтаж, устранение неисправностей и чистка гирлянды производится только при отключенном электропитании квалифицированным специалистом.
- Использование гирлянды допускается только при указанном в инструкции по эксплуатации напряжении сети.
- ЗАПРЕЩАЕТСЯ:**
 - Устанавливать гирлянду вблизи горючих, легковоспламеняющихся предметов и химически активных элементов.
 - Установка гирлянды на такие материалы как шпон и материалы на основе древесины толщиной менее 2 мм.
 - Эксплуатация гирлянды с поврежденной изоляцией провода и мест его соединений.
 - Эксплуатация гирлянды с поврежденным проводом или деформированным патроном.
 - Подключение через светорегулятор (диммер).

Подготовка гирлянды к работе, установка, правила эксплуатации:

- Распакуйте гирлянду, убедитесь в его целостности и комплектации.
- Определите место установки.
- Прикрутите каждый патрон на 2 шурупа к поверхности или прикрепите пластиковыми стяжками к заранее натянутому тросу. (рис. 1)
- Подключите к сети 220В с помощью вилки.
- В процессе эксплуатации гирлянды, рекомендуется проводить профилактический осмотр целостности корпуса патронов, электропровода и мест его соединений, не реже двух раз в год.

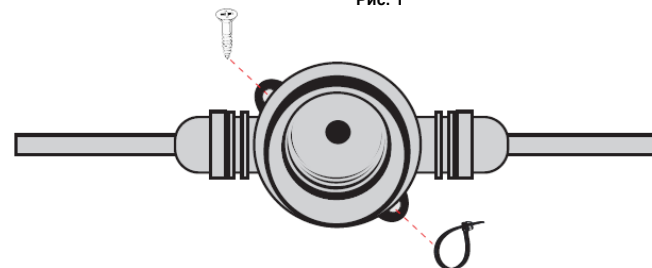
Условия транспортировки и хранения:

- Транспортирование допускается любым видом крытого транспорта, обеспечивающего защиту упакованной продукции от механических повреждений, непосредственного воздействия атмосферных осадков и ударных нагрузок в соответствии с правилами перевозок грузов, действующих на транспорте данного вида.
- Хранение осуществляется в упаковке изготовителя в закрытых помещениях с естественной вентиляцией при температуре от -50°С до +50°С и относительной влажности не более 98% при 35°С.

Утилизация:

Изделие не содержит дорогостоящих или токсичных материалов, требующих специальной утилизации. Утилизацию проводят обычным способом.

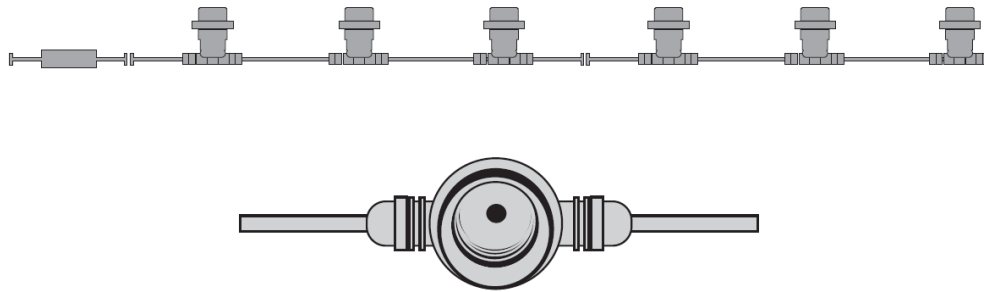
Рис. 1



Технические характеристики:

Модель	BELT 15 E27 5M	BELT 60 E27 20M
Максимальная нагрузка, Вт	1500	
Тип патрона	E27	
Источник света	Led лампа (приобретается отдельно)	
Количество ламп, шт	15	60
Длина гирлянды, м	5	20
Шаг между лампами, см	30	
Сечение сетевого шнура, мм ²	2x0,75	
Режим свечения	Постоянный	
Степень защиты	IP54	
Класс защиты	II	
Цвет корпуса и проводов гирлянды	Черный	
Диапазон рабочих температур, °C	-20°...+50°	
Климатическое исполнение	УХЛ 1	
Входное напряжение, В	220	

Гирлянда BELT



Гарантийные обязательства:

- Гарантийный срок – 1 год при соблюдении правил эксплуатации.
- Гарантийные обязательства вступают в силу с момента продажи гирлянды.
- За неправильную транспортировку, хранение, монтаж и эксплуатацию изделия, торгующая организация ответственность не несет.
- При отсутствии номера партии, даты продажи, штампа торгующей организации, подписей продавца и покупателя в документах поставщика, гарантийный срок исчисляется со дня изготовления изделия.
- Гарантия не распространяется на гирлянду, поврежденную в результате:
 - Механического воздействия и иного повреждения. К механическим повреждениям относятся, нарушение целостности гирлянды (патрона, провода питания) под воздействием кинетической энергии.
 - Контакта с жидкостями (выход из строя светильника в связи с присутствием влаги внутри корпуса в результате дефекта корпуса или сетевого провода), на основании результатов осмотра специалистом торгующей организации или стороннего экспертного заключения.

Наименование и местонахождение изготовителя (уполномоченного изготовителем лица), импортера, информацию для связи с ними/ Эндiрушiнiң атауы және орналасқан жерi (өндiрушi уәкiлеттiк берген тұлға), импорттаушы, олармен байланысуға арналған ақпарат

- ТОО «Юг Электрокомплект»/«Юг Электрокомплект» ЖШС
050061, Республика Казахстан, г. Алматы, ул. Кудерина, 476 / 050061, Қазақстан Республикасы, Алматы қ, Кудерин к-сі, 476
Тел./факс: +7 (727) 346-88-88
E-mail: almaty@ekt.kz
- Произведено по заказу и под контролем ТОО «Юг Электрокомплект» на заводе Нингбо Сантек Лайтинг Со., ЛТД, / Нингбо Сантек Лайтинг Со зауытында "Юг Электрокомплект" ЖШС тапсырысы бойынша және бақылауымен өндiрiлген., ЛТД, Промышленная зона № 1 Тяньян Ли, улица Дан Донг, округ Сьян Шан, Нингбо, провинция Чжэцзян, Китай / Өнеркәсіптік аймақ № 1 Тяньян Ли, Дан Донг көшесі, Сьян Шан округі, Нингбо, Чжэцзян провинциясы, Қытай



BELT сериялы гирлянда

**ТЕХНИКАЛЫҚ ПАСПОРТ
ЖӘНЕ ПАЙДАЛАНУ ЖӨНІНДЕГІ НҰСҚАУЛЫҚ**

Мақсаты:

Гирлянда BELT представляет собой водостойкий ПВХ кабель, на котором располагаются с фиксированным шагом 30 см цоколи стандарта E27 для установки ламп накаливания/светодиодных ламп, используемая для оформления вывесок, веранд, летних площадок, входных групп или декорирования фасадов, кафе, ресторанов, домов. Ол қарапайым гирляндадан құрылымымен ерекшеленеді. Гирлянда BELT применяется для оформления как внутренних помещений, так и всевозможных конструкций, находящихся под открытым небом: оформления вывесок, веранд, летних площадок, входных групп или декорирования фасадов, кафе, ресторанов, домов, мостов, арок, беседок, вывесок, объемных букв и даже деревьев. Құрылым ескі сәндік, стильді және жайлы көрінеді.

Жинақтау:

- BELT гирляндасы, 1 дана
- Техникалық паспорт және пайдалану жөніндегі нұсқаулық, 1 дана
- Орама қорап, 1 дана

Қауіпсіздік техникасы бойынша талаптар:

- Гирлянданы монтаждау, ақаулықтарды жою және тазалау тек электр қорегі ажыратылған кезде ғана білікті маманмен жүргізіледі.
- Гирлянданы пайдалану жөніндегі нұсқаулықта көрсетілген желінің кернеуі кезінде ғана пайдалануға жол беріледі.
- ТҮЙЫМ САЛЫНАДЫ:**
 - Гирлянданы жанғыш, тез тұтанатын заттар мен химиялық белсенді элементтердің жанында орнатуға.
 - Гирлянданы кілтте (шпон) сияқты материалдарға және қалыңдығы 2 мм-ден кем ағаш негізіндегі материалдарға орнатуға.
 - Сым оқшаулағышы зақымданған және оның қосылған жерлері бар гирлянданы пайдалануға.
 - Сымы зақымдалған немесе патроны деформацияланған гирлянданы пайдалануға.
 - Жарық реттегіш (диммер) арқылы қосылуға.

Гирлянданы жұмысқа дайындау, орнату, пайдалану ережелері:


- Гирлянданы ашып, оның бүтін екендігіне және дұрыс жинақталғанына көз жеткізіңіз.
- Орнату орнын анықтаңыз.
- Әр патронды бетіне 2 бұрандамен бұраңыз немесе алдын-ала созылған кабельге пластикалық байланыстырғыштармен бекітіңіз. (1-сурет)
- Ашаның көмегімен 220В желіге қосыңыз.
- Гирлянданы пайдалану процесінде патрондар корпусының, электр сымдарының және оның қосылған жерлерінің тұтастығына жылына кемінде екі рет профилактикалық тексеру жүргізу ұсынылады.

Тасымалдау және сақтау шарттары:

- Қапталған өнімді механикалық зақымданудан, атмосфералық жауын-шашынның тікелей әсерінен және осы түрдегі келікте қолданылатын жүктерді тасымалдау ережелеріне сәйкес соққы жүктемелерінен қорғауды қамтамасыз ететін жабық келіктің кез келген түрімен тасымалдауға жол беріледі.
- Сақтау өндiрушiнiң қаптамасында -50°С-ден +50°С-ге дейiнгi температурада және 35°С-де 98% - дан аспайтын салыстырмалы ылғалдылықта табиғи желдеткіші бар жабық үй-жайларда жүзеге асырылады.

Жою:

Өнімде арнайы жоюдықажет ететін қымбат немесе улы материалдар жоқ. Жою әдеттегі тәсілмен жүргізіледі.



Өнімнің толық тізімімен сіз mgl.kz сайтында таныса аласыз



С полным перечнем продукции вы можете ознакомиться на сайте mgl.kz